



REPÚBLICA
PORTUGUESA

EDUCAÇÃO

ESCOLA SECUNDÁRIA DE FELGUEIRAS

**ANO LETIVO
2022/2023**

**Resultados
2022/2023**

**Provas Finais
de Ciclo**

**Exames Finais
Nacionais**



**COMISSÃO
DE
AVALIAÇÃO DA ESCOLA**

Índice

Enquadramento.....	1
Ensino Básico.....	3
Resultados das Provas Finais de Ciclo por Turma	7
Resultados das Provas Finais de Ciclo por Disciplina.....	9
Comparação com Resultados Nacionais.....	9
Ensino Secundário	10
Resultados dos Exames Finais Nacionais por Turma - 11ºAno - 1ªFase (alunos que frequentaram a disciplina e realizaram exame).....	12
Resultados dos Exames Finais Nacionais por Turma - 12ºAno - 1ªFase (alunos que frequentaram a disciplina e realizaram exame).....	15
Quadros Resumo - Média Exames Finais Nacionais por Disciplina e por Turma – 1ªFase.....	17
(alunos que frequentaram a disciplina e realizaram exame)	17
Média de Frequência e Exame Final Nacional por Disciplina – 1ªFase (alunos que frequentaram a disciplina e realizaram exame).....	18
Média de Exame Nacional por Disciplina – 1ªFase (Todos os Alunos).....	19
Resultados dos Exames Finais Nacionais por Turma - 11ºAno - 2ªFase (alunos que frequentaram a disciplina e realizaram exame).....	20
Resultados dos Exames Finais Nacionais por Turma - 12ºAno - 2ªFase (alunos que frequentaram a disciplina e realizaram exame).....	22
Quadros Resumo - Médias Exames Finais Nacionais por Disciplina e por Turma – 2ªFase.....	24
(alunos que frequentaram a disciplina e realizaram exame)	24
Médias de Frequência e Exames Finais Nacionais por Disciplina – 2ªFase	25
(alunos que frequentaram a disciplina e realizaram exame)	25
Médias de Exames Finais Nacionais por Disciplina – 2ªFase (Todos os Alunos)	26
Acesso ao Ensino Superior	27
Colocações por Opção - 1ª e 2ª Fase	29
Evolução das Colocações por Opção	30
Colocados por Curso de Colocação – 1ª Fase.....	32
Colocados por Estabelecimento de Ensino de Colocação – 1ª Fase	33
Colocados por Curso de Colocação – 2ª Fase.....	34
Colocados por Estabelecimento de Ensino de Colocação – 2ª Fase	35

Enquadramento

A Comissão de Avaliação da Escola Secundária de Felgueiras levou a cabo uma análise dos resultados das Provas Finais de Ciclo e dos Exames Finais Nacionais do Ensino Secundário.

No Ensino Básico, a análise teve como base de trabalho os seguintes dados:

- Resultados das Provas Finais de Ciclo por Turma;
- Resultados das Provas Finais de Ciclo por Disciplina (Língua Portuguesa e Matemática);
- Comparação com Resultados Nacionais.

No Ensino Secundário, a análise teve como base de trabalho os seguintes dados:

- Resultados dos Exames Finais Nacionais por Turma - 1ª e 2ª Fase (Alunos Internos);
- Média dos Exames Finais Nacionais por Disciplina e por Turma - 1ª e 2ª Fase (Alunos Internos);
- Comparação de resultados dos últimos 3 anos - 1ª e 2ª Fase (Alunos Internos e Externos)
- Médias e Desvios nos Exames Finais Nacionais – 1ª e 2ª Fase (Alunos Internos e Externos).

A partir da informação recolhida foram elaborados quadros gerais por Turma e Disciplina, quer no Ensino Básico quer no Ensino Secundário.

Ensino Básico



Resultados das Provas Finais de Ciclo por Turma

Ano	Turma	Prova	Nº de Provas	Total Positivas	% de Positivas	Total Negativas	% de Negativas	Médias			Desvio
								Classificação Prova	Nível Prova	Nível Frequência	
9º	A	Português	21	21	100,0%	0	0,0%	67	3,6	3,3	0,3
		Matemática	21	9	42,9%	12	57,1%	48	2,7	3,7	-1,0

Ano	Turma	Prova	Nº de Provas	Total Positivas	% de Positivas	Total Negativas	% de Negativas	Médias			Desvio
								Classificação Prova	Nível Prova	Nível Frequência	
9º	B	Português	23	21	91,3%	2	8,7%	60	3,2	3,3	-0,1
		Matemática	23	7	30,4%	16	69,6%	36	2,3	3,2	-0,9

Ano	Turma	Prova	Nº de Provas	Total Positivas	% de Positivas	Total Negativas	% de Negativas	Médias			Desvio
								Classificação Prova	Nível Prova	Nível Frequência	
9º	C	Português	21	19	90,5%	2	9,5%	60	3,2	3,0	0,2
		Matemática	21	3	14,3%	18	85,7%	28	1,8	2,8	-1,0

Ano	Turma	Prova	Nº de Provas	Total Positivas	% de Positivas	Total Negativas	% de Negativas	Médias			Desvio
								Classificação Prova	Nível Prova	Nível Frequência	
9º	D	Português	18	15	83,3%	3	16,7%	60	3,2	3,2	0,0
		Matemática	18	3	16,7%	15	83,3%	28	1,8	3,0	-1,2

Ano	Turma	Prova	Nº de Provas	Total Positivas	% de Positivas	Total Negativas	% de Negativas	Médias			Desvio
								Classificação Prova	Nível Prova	Nível Frequência	
9º	E	Português	19	14	73,7%	5	26,3%	60	3,2	3,3	-0,1
		Matemática	19	5	26,3%	14	73,7%	40	2,3	3,1	-0,8

Ano	Turma	Prova	Nº de Provas	Total Positivas	% de Positivas	Total Negativas	% de Negativas	Médias			Desvio
								Classificação Prova	Nível Prova	Nível Frequência	
9º	F	Português	24	22	91,7%	2	8,3%	67	3,5	3,7	-0,2
		Matemática	24	15	62,5%	9	37,5%	50	2,7	3,6	-0,9

Resultados das Provas Finais de Ciclo por Disciplina

Prova	Nº de Provas	Total Positivas	% de Positivas	Total Negativas	% de Negativas	Médias			Desvio
						Classificação Prova	Nível Prova	Nível Frequência	
Português	126	112	88,9%	14	11,1%	62	3,3	3,3	0,0
Matemática	126	42	33,3%	84	66,7%	39	2,3	3,2	-0,9

Comparação com Resultados Nacionais

Prova	Nº de Provas		Total Positivas		% de Positivas		Total Negativas		% de Negativas		Média da Prova		Desvio
	Nacional	ESF	Nacional	ESF	Nacional	ESF	Nacional	ESF	Nacional	ESF	Nacional	ESF	
Português	92803	126	72572	112	78,2%	88,9%	20231	14	21,8%	11,1%	61	62	1
Matemática	94509	126	39694	42	42,0%	33,3%	54815	84	58,0%	66,7%	43	39	-4

Histórico de Resultados Nacionais e de Escola

Prova	Média							
	Nº Provas	2021/2022			2022/2023			ESF
		Nacional	Prova	Desvio	Nacional	Prova	Desvio	
Português	128	55	1	56	126	61	1	62
Matemática	129	45	0	45	126	43	-4	39

Ensino Secundário



Resultados dos Exames Finais Nacionais por Turma - 11ºAno - 1ªFase (alunos que frequentaram a disciplina e realizaram exame)

Curso Científico-Humanístico de Ciências e Tecnologias

Ano	Turma	Exame	Nº de Provas	Total Positivas	% de Positivas	Total Negativas	% de Negativas	Média de Exame	Média de Frequência	Desvio
11º	A	Biologia e Geologia	19	14	73,7%	5	26,3%	11,2	15,0	-3,8
		Física e Química A	10	10	100,0%	0	0,0%	12,6	15,3	-2,7

Curso Científico-Humanístico de Ciências e Tecnologias

Ano	Turma	Exame	Nº de Provas	Total Positivas	% de Positivas	Total Negativas	% de Negativas	Média de Exame	Média de Frequência	Desvio
11º	B	Biologia e Geologia	19	16	84,2%	3	15,8%	12,3	14,4	-2,2
		Física e Química A	12	12	100,0%	0	0,0%	13,5	15,7	-2,2
		Filosofia	1	1	100,0%	0	0,0%	13,6	17,0	-3,4
		Inglês	1	1	100,0%	0	0,0%	15,8	18,0	-2,2

Curso Científico-Humanístico de Ciências e Tecnologias

Ano	Turma	Exame	Nº de Provas	Total Positivas	% de Positivas	Total Negativas	% de Negativas	Média de Exame	Média de Frequência	Desvio
11º	C	Biologia e Geologia	10	8	80,0%	2	20,0%	13,3	14,8	-1,5
		Física e Química A	17	15	88,2%	2	11,8%	13,0	15,1	-2,1
		Geometria Descritiva A	2	2	100,0%	0	0,0%	14,8	18,5	-3,8

Curso Científico-Humanístico de **Artes Visuais**

Ano	Turma	Exame	Nº de Provas	Total Positivas	% de Positivas	Total Negativas	% de Negativas	Média de Exame	Média de Frequência	Desvio
11º	D	Geometria Descritiva A	8	3	37,5%	5	62,5%	9,1	16,1	-7,0
		História e Cultura das Artes	9	9	100,0%	0	0,0%	13,7	17,1	-3,4

Curso Científico-Humanístico de **Ciências Socioeconómicas**

Ano	Turma	Exame	Nº de Provas	Total Positivas	% de Positivas	Total Negativas	% de Negativas	Média de Exame	Média de Frequência	Desvio
11º	E	Economia A	14	14	100,0%	0	0,0%	14,8	13,2	1,6
		Geografia A	5	4	80,0%	1	20,0%	11,7	15,4	-3,7
		Inglês	1	1	100,0%	0	0,0%	15,2	17,0	-1,8

Curso Científico-Humanístico de **Línguas e Humanidades**

Ano	Turma	Exame	Nº de Provas	Total Positivas	% de Positivas	Total Negativas	% de Negativas	Média de Exame	Média de Frequência	Desvio
11º	F	Geografia A	7	6	85,7%	1	14,3%	9,8	13,7	-3,9
		Matemática Aplicada às C. Sociais	8	8	100,0%	0	0,0%	15,6	16,5	-0,9
		Inglês	3	3	100,0%	0	0,0%	15,0	17,3	-2,4

Curso Científico-Humanístico de Línguas e Humanidades

Ano	Turma	Exame	Nº de Provas	Total Positivas	% de Positivas	Total Negativas	% de Negativas	Média de Exame	Média de Frequência	Desvio
11º	G	Geografia A	4	3	75,0%	1	25,0%	10,0	15,0	-5,1
		Matemática Aplicada às C. Sociais	11	10	90,9%	1	9,1%	14,8	15,7	-0,9
		Filosofia	1	1	100,0%	0	0,0%	10,7	16,0	-5,3
		Inglês	3	3	100,0%	0	0,0%	17,7	18,3	-0,7

Curso Científico-Humanístico de Línguas e Humanidades

Ano	Turma	Exame	Nº de Provas	Total Positivas	% de Positivas	Total Negativas	% de Negativas	Média de Exame	Média de Frequência	Desvio
11º	H	Geografia A	4	3	75,0%	1	25,0%	10,9	14,8	-3,9
		Filosofia	5	5	100,0%	0	0,0%	14,5	18,2	-3,7
		Alemão	4	4	100,0%	0	0,0%	15,7	17,3	-1,6
		Inglês	7	6	85,7%	1	14,3%	13,3	17,0	-3,7

Resultados dos Exames Finais Nacionais por Turma - 12ºAno - 1ªFase (alunos que frequentaram a disciplina e realizaram exame)

Curso Científico-Humanístico de Ciências e Tecnologias

Ano	Turma	Exame	Nº de Provas	Total Positivas	% de Positivas	Total Negativas	% de Negativas	Média de Exame	Média de Frequência	Desvio
12º	A	Português	1	1	100,0%	0	0,0%	13,2	12,0	1,2
		Matemática A	18	18	100,0%	0	0,0%	17,0	17,3	-0,3
		Biologia e Geologia	2	2	100,0%	0	0,0%	12,3	14,5	-2,2
		Física e Química A	3	3	100,0%	0	0,0%	14,4	16,3	-1,9

Curso Científico-Humanístico de Ciências e Tecnologias

Ano	Turma	Exame	Nº de Provas	Total Positivas	% de Positivas	Total Negativas	% de Negativas	Média de Exame	Média de Frequência	Desvio
12º	B	Português	3	3	100,0%	0	0,0%	15,4	15,3	0,1
		Matemática A	11	11	100,0%	0	0,0%	15,6	16,2	-0,6
		Biologia e Geologia	10	9	90,0%	1	10,0%	12,0	13,7	-1,7
		Física e Química A	1	1	100,0%	0	0,0%	14,5	16,0	-1,5

Curso Científico-Humanístico de Ciências e Tecnologias / Artes Visuais

Ano	Turma	Exame	Nº de Provas	Total Positivas	% de Positivas	Total Negativas	% de Negativas	Média de Exame	Média de Frequência	Desvio
12º	C	Matemática A	12	10	83,3%	2	16,7%	14,2	16,0	-1,8
		Desenho A	7	5	71,4%	2	28,6%	9,8	17,1	-7,3
		Geometria Descritiva A	1	0	0,0%	1	100,0%	6,0	14,0	-8,0
		Física e Química A	3	2	66,7%	1	33,3%	12,6	17,7	-5,1

Curso Científico-Humanístico de Ciências Socioeconómicas

Ano	Turma	Exame	Nº de Provas	Total Positivas	% de Positivas	Total Negativas	% de Negativas	Média de Exame	Média de Frequência	Desvio
12º	D	Português	3	3	100,0%	0	0,0%	13,2	14,3	-1,1
		Matemática A	10	10	100,0%	0	0,0%	14,8	17,4	-2,6

Curso Científico-Humanístico de Línguas e Humanidades

Ano	Turma	Exame	Nº de Provas	Total Positivas	% de Positivas	Total Negativas	% de Negativas	Média de Exame	Média de Frequência	Desvio
12º	E	Português	18	17	94,4%	1	5,6%	13,2	14,1	-0,9
		História A	11	10	90,9%	1	9,1%	12,5	16,0	-3,5
		Geografia A	2	2	100,0%	0	0,0%	12,0	16,0	-4,1

Curso Científico-Humanístico de Línguas e Humanidades

Ano	Turma	Exame	Nº de Provas	Total Positivas	% de Positivas	Total Negativas	% de Negativas	Média de Exame	Média de Frequência	Desvio
12º	F	Português	16	15	93,8%	1	6,3%	12,6	14,1	-1,5
		História A	12	12	100,0%	0	0,0%	12,8	15,4	-2,7
		Matemática Aplicada às C. Sociais	1	1	100,0%	0	0,0%	9,5	17,0	-7,5
		Inglês	3	3	100,0%	0	0,0%	16,4	17,7	-1,3

Quadros Resumo - Média Exames Finais Nacionais por Disciplina e por Turma – 1ª Fase (alunos que frequentaram a disciplina e realizaram exame)

Exame	Turmas																TOTAL ESCOLA	
	11ºA		11ºB		11ºC		11ºD		11ºE		11ºF		11ºG		11ºH		Provas	Média Exame
	Nº de Provas	Média Exame	Nº de Provas	Média Exame	Nº de Provas	Média Exame	Nº de Provas	Média Exame	Nº de Provas	Média Exame	Nº de Provas	Média Exame	Nº de Provas	Média Exame	Nº de Provas	Média Exame		
Biologia e Geologia	19	11,3	19	12,3	10	13,3	--	--	--	--	--	--	--	--	--	--	48	12,1
Física e Química A	10	12,6	12	13,5	17	13,0	--	--	--	--	--	--	--	--	--	--	39	13,1
Inglês	--	--	1	15,8	--	--	--	--	1	15,2	3	15,0	3	17,7	7	13,3	15	14,8
Alemão	--	--	--	--	--	--	--	--	--	--	--	--	--	--	4	15,7	4	15,7
Filosofia	--	--	1	13,6	--	--	--	--	--	--	--	--	1	10,7	5	14,5	7	13,8
Geometria Descritiva A	--	--	--	--	2	14,8	8	9,1	--	--	--	--	--	--	--	--	10	10,2
História e Cultura das Artes	--	--	--	--	--	--	9	13,7	--	--	--	--	--	--	--	--	9	13,7
Economia A	--	--	--	--	--	--	--	--	14	14,8	--	--	--	--	--	--	14	14,8
Geografia A	--	--	--	--	--	--	--	--	5	11,7	7	9,8	4	10,0	4	10,9	20	10,5
Matemática Aplicada às C. Sociais	--	--	--	--	--	--	--	--	--	--	8	15,6	11	14,8	--	--	19	15,1

Disciplinas	Turmas												TOTAL ESCOLA	
	12ºA		12ºB		12ºC		12ºD		12ºE		12ºF		Provas	Média Exame
	Nº de Provas	Média Exame	Nº de Provas	Média Exame	Nº de Provas	Média Exame	Nº de Provas	Média Exame	Nº de Provas	Média Exame	Nº de Provas	Média Exame		
Português	1	13,2	3	15,4	--	--	3	13,2	18	13,2	16	12,6	41	13,1
Matemática A	18	17,0	11	15,6	12	14,2	10	14,8	--	--	--	--	51	15,6
Desenho A	--	--	--	--	7	9,8	--	--	--	--	--	--	7	9,8
História A	--	--	--	--	--	--	--	--	11	12,5	12	12,8	23	12,6

Média de Frequência e Exame Final Nacional por Disciplina – 1ª Fase (alunos que frequentaram a disciplina e realizaram exame)

Comparação de resultados dos últimos 3 anos

Exame	Média														
	2020/2021					2021/2022					2022/2023				
	Frequência	Nº Provas	Escola	Exame desvio	Nacional	Frequência	Nº Provas	Escola	Exame desvio	Nacional	Frequência	Nº Provas	Escola	Exame desvio	Nacional
Biologia e Geologia	15,3	40	14,0	2,0	12,0	15,1	28	13,5	2,7	10,8	14,7	48	12,1	0,7	11,4
Física e Química A	14,8	43	12,3	2,5	9,8	15,5	35	14,1	2,4	11,7	15,3	39	13,1	1,9	11,2
Inglês	17,7	10	16,1	1,2	14,9	17,1	8	15,6	0,8	14,8	17,4	15	14,8	0,0	14,8
Geometria Descritiva A	14,7	20	9,4	-3,0	12,4	16,2	11	10,7	0,3	10,4	16,6	10	10,2	0,5	9,7
História e Cultura das Artes	15,0	14	12,8	0,2	12,6	15,6	7	13,5	1,2	12,3	17,1	9	13,7	3,4	10,3
Economia A	15,5	12	14,3	2,1	12,2	14,9	19	14,8	3,0	11,8	13,2	14	14,8	2,8	12,0
Geografia A	15,1	17	10,5	-0,2	10,7	14,7	18	11,8	0,2	11,6	14,6	20	10,5	-0,4	10,9
Matemática Aplicada às C. Sociais	16,3	16	11,8	1,1	10,7	16,3	15	10,6	0,1	10,5	16,1	19	15,1	3,0	12,1
Português	14,5	72	12,7	0,7	12,0	13,9	62	10,4	-0,5	10,9	14,1	41	13,1	0,6	12,5
Matemática A	15,4	54	12,9	2,3	10,6	16,4	53	15,1	3,2	11,9	16,8	51	15,6	4,6	11,0
Desenho A	17,4	10	16,6	2,8	13,8	17,8	14	15,7	1,6	14,1	17,1	7	9,8	-3,9	13,7
História A	15,3	23	13,3	0,4	12,9	14,7	13	11,8	-0,5	12,3	15,7	23	12,6	1,1	11,5
Alemão	20,0	1	18,9	3,1	15,8	--	--	--	--	14,7	17,3	4	15,7	0,7	15,0
Filosofia	17,5	6	13,2	1,0	12,2	--	--	--	--	11,1	17,7	7	13,8	2,7	11,1

Média de Exame Nacional por Disciplina – 1ª Fase (Todos os Alunos)

Comparação de resultados dos últimos 3 anos

Exame	Média											
	2020/2021				2021/2022				2022/2023			
	Nº Provas	Escola	Exame desvio	Nacional	Nº Provas	Escola	Exame desvio	Nacional	Nº Provas	Escola	Exame desvio	Nacional
Biologia e Geologia	58	13,2	1,2	12,0	60	11,1	0,3	10,8	79	10,6	-0,8	11,4
Física e Química A	64	12,1	2,3	9,8	48	13,9	2,2	11,7	51	12,5	1,3	11,2
Inglês	29	15,1	0,2	14,9	12	14,4	-0,4	14,8	23	15,1	0,3	14,8
Geometria Descritiva A	27	9,5	-2,9	12,4	13	11,1	0,7	10,4	11	9,8	0,1	9,7
História e Cultura das Artes	20	11,6	-1,0	12,6	10	13,0	0,7	12,3	13	12,2	1,9	10,3
Economia A	24	12,2	0,0	12,2	24	13,5	1,7	11,8	21	14,1	2,1	12,0
Geografia A	27	9,8	-0,9	10,7	21	12,4	0,8	11,6	25	10,4	-0,5	10,9
Matemática Aplicada às C. Sociais	16	11,8	1,1	10,7	19	10,8	0,3	10,5	21	14,7	2,6	12,1
Português	101	12,0	0,0	12,0	99	9,4	-1,5	10,9	73	12,1	-0,4	12,5
Matemática A	67	11,7	1,1	10,6	67	13,7	1,8	11,9	61	14,2	3,2	11,0
Desenho A	16	15,7	1,9	13,8	15	15,4	1,3	14,1	8	9,8	-3,9	13,7
História A	25	13,1	0,2	12,9	15	11,6	-0,7	12,3	23	12,6	1,1	11,5
Alemão	1	18,9	3,1	15,8	--	--	--	14,7	4	15,7	0,7	15,0
Filosofia	11	13,1	0,9	12,2	1	16,6	5,5	11,1	8	13,1	2,0	11,1

Resultados dos Exames Finais Nacionais por Turma - 11ºAno - 2ªFase (alunos que frequentaram a disciplina e realizaram exame)**Curso Científico-Humanístico de Ciências e Tecnologias**

Ano	Turma	Exame	Nº de Provas	Total Positivas	% de Positivas	Total Negativas	% de Negativas	Média de Exame	Média de Frequência	Desvio
11º	A	Biologia e Geologia	5	2	40,0%	3	60,0%	9,3	12,8	-3,5
		Física e Química A	2	2	100,0%	0	0,0%	13,8	13,5	0,3

Curso Científico-Humanístico de Ciências e Tecnologias

Ano	Turma	Exame	Nº de Provas	Total Positivas	% de Positivas	Total Negativas	% de Negativas	Média de Exame	Média de Frequência	Desvio
11º	B	Biologia e Geologia	6	6	100,0%	0	0,0%	14,1	14,8	-0,8
		Física e Química A	6	5	83,3%	1	16,7%	12,4	15,7	-3,3

Curso Científico-Humanístico de Ciências e Tecnologias

Ano	Turma	Exame	Nº de Provas	Total Positivas	% de Positivas	Total Negativas	% de Negativas	Média de Exame	Média de Frequência	Desvio
11º	C	Física e Química A	2	2	100,0%	0	0,0%	13,2	13,5	-0,4

Curso Científico-Humanístico de Artes Visuais

Ano	Turma	Exame	Nº de Provas	Total Positivas	% de Positivas	Total Negativas	% de Negativas	Média de Exame	Média de Frequência	Desvio
11º	D	Geometria Descritiva A	2	2	100,0%	0	0,0%	10,5	14,0	-3,6

Curso Científico-Humanístico de Ciências Socioeconómicas

Ano	Turma	Exame	Nº de Provas	Total Positivas	% de Positivas	Total Negativas	% de Negativas	Média de Exame	Média de Frequência	Desvio
11º	E	Economia A	1	1	100,0%	0	0,0%	17,1	14,0	3,1

Curso Científico-Humanístico de Línguas e Humanidades

Ano	Turma	Exame	Nº de Provas	Total Positivas	% de Positivas	Total Negativas	% de Negativas	Média de Exame	Média de Frequência	Desvio
11º	G	Matemática Aplicada às C. Sociais	1	1	100,0%	0	0,0%	18,5	16,0	2,5

Curso Científico-Humanístico de Línguas e Humanidades

Ano	Turma	Exame	Nº de Provas	Total Positivas	% de Positivas	Total Negativas	% de Negativas	Média de Exame	Média de Frequência	Desvio
11º	H	Filosofia	1	1	100,0%	0	0,0%	10,5	17,0	-6,5
		Alemão	1	1	100,0%	0	0,0%	19,2	20,0	-0,8

Resultados dos Exames Finais Nacionais por Turma - 12ºAno - 2ªFase (alunos que frequentaram a disciplina e realizaram exame)

Curso Científico-Humanístico de Ciências e Tecnologias

Ano	Turma	Exame	Nº de Provas	Total Positivas	% de Positivas	Total Negativas	% de Negativas	Média de Exame	Média de Frequência	Desvio
12º	A	Matemática A	5	4	80,0%	1	20,0%	13,5	16,4	-2,9

Curso Científico-Humanístico de Ciências e Tecnologias

Ano	Turma	Exame	Nº de Provas	Total Positivas	% de Positivas	Total Negativas	% de Negativas	Média de Exame	Média de Frequência	Desvio
12º	B	Português	2	2	100,0%	0	0,0%	15,5	15,0	0,5
		Matemática A	2	1	50,0%	1	50,0%	12,3	15,0	-2,7

Curso Científico-Humanístico de Ciências e Tecnologias / Artes Visuais

Ano	Turma	Exame	Nº de Provas	Total Positivas	% de Positivas	Total Negativas	% de Negativas	Média de Exame	Média de Frequência	Desvio
12º	C	Matemática A	1	1	100,0%	0	0,0%	10,9	13,0	-2,1
		Desenho A	2	2	100,0%	0	0,0%	14,2	15,0	-0,8
		Geometria Descritiva A	1	1	100,0%	0	0,0%	10,5	14,0	-3,5

Curso Científico-Humanístico de Ciências Socioeconómicas

Ano	Turma	Exame	Nº de Provas	Total Positivas	% de Positivas	Total Negativas	% de Negativas	Média de Exame	Média de Frequência	Desvio
12º	D	Matemática A	3	3	100,0%	0	0,0%	14,3	17,3	-3,0

Curso Científico-Humanístico de Línguas e Humanidades

Ano	Turma	Exame	Nº de Provas	Total Positivas	% de Positivas	Total Negativas	% de Negativas	Média de Exame	Média de Frequência	Desvio
12º	E	Português	5	4	80,0%	1	20,0%	13,0	14,6	-1,6
		História A	3	3	100,0%	0	0,0%	17,0	17,3	-0,3
		Geografia A	1	1	100,0%	0	0,0%	10,7	15,0	-4,3

Curso Científico-Humanístico de Línguas e Humanidades

Ano	Turma	Exame	Nº de Provas	Total Positivas	% de Positivas	Total Negativas	% de Negativas	Média de Exame	Média de Frequência	Desvio
12º	F	Português	6	5	83,3%	1	16,7%	13,3	14,5	-1,2
		História A	1	1	100,0%	0	0,0%	10,7	15,0	-4,3
		Inglês	1	1	100,0%	0	0,0%	18,9	17,0	1,9

Quadros Resumo - Médias Exames Finais Nacionais por Disciplina e por Turma – 2ª Fase (alunos que frequentaram a disciplina e realizaram exame)

Exame	Turmas																TOTAL ESCOLA	
	11ºA		11ºB		11ºC		11ºD		11ºE		11ºF		11ºG		11ºH		Provas	Média Exame
	Nº de Provas	Média Exame	Nº de Provas	Média Exame	Nº de Provas	Média Exame	Nº de Provas	Média Exame	Nº de Provas	Média Exame	Nº de Provas	Média Exame	Nº de Provas	Média Exame	Nº de Provas	Média Exame		
Biologia e Geologia	5	9,3	6	14,1	--	--	--	--	--	--	--	--	--	--	--	--	11	11,9
Física e Química A	2	13,8	6	12,4	2	13,2	--	--	--	--	--	--	--	--	--	--	10	12,8
Alemão	--	--	--	--	--	--	--	--	--	--	--	--	--	--	1	19,2	1	19,2
Filosofia	--	--	--	--	--	--	--	--	--	--	--	--	--	--	1	10,5	1	10,5
Geometria Descritiva A	--	--	--	--	--	--	2	10,5	--	--	--	--	--	--	--	--	2	10,5
Economia A	--	--	--	--	--	--	--	--	1	17,1	--	--	--	--	--	--	1	17,1
Matemática Aplicada às C. Sociais	--	--	--	--	--	--	--	--	--	--	--	--	1	18,5	--	--	1	18,5

Disciplinas	Turmas												TOTAL ESCOLA	
	12ºA		12ºB		12ºC		12ºD		12ºE		12ºF		Provas	Média Exame
	Nº de Provas	Média Exame	Nº de Provas	Média Exame	Nº de Provas	Média Exame	Nº de Provas	Média Exame	Nº de Provas	Média Exame	Nº de Provas	Média Exame		
Português	--	--	2	15,5	--	--	--	--	5	13,0	6	13,3	13	13,5
Matemática A	5	13,5	2	12,3	1	10,9	3	14,3	--	--	--	--	11	13,3
Desenho A	--	--	--	--	2	14,2	--	--	--	--	--	--	2	14,2
História A	--	--	--	--	--	--	--	--	3	17,0	1	10,7	4	15,4

Médias de Frequência e Exames Finais Nacionais por Disciplina – 2ª Fase (alunos que frequentaram a disciplina e realizaram exame)

Comparação de resultados dos últimos 3 anos

Exame	Média														
	2020/2021					2021/2022					2022/2023				
	Frequência	Nº Provas	Escola	Exame desvio	Nacional	Frequência	Nº Provas	Escola	Exame desvio	Nacional	Frequência	Nº Provas	Escola	Exame desvio	Nacional
Biologia e Geologia	15,3	3	12,3	2,4	9,9	15,0	2	12,5	2,2	10,3	13,9	11	11,9	1,0	10,9
Física e Química A	12,7	7	8,7	-0,1	8,8	17,7	9	15,3	4,9	10,4	14,8	10	12,8	1,1	11,7
Inglês	--	--	--	--	14,4	--	--	--	--	15,0	--	--	--	--	14,2
Geometria Descritiva A	14,0	2	8,4	-2,5	10,9	--	--	--	--	11,6	14,0	2	10,5	-0,9	11,3
História e Cultura das Artes	--	--	--	--	12,5	15,0	2	13,7	1,9	11,8	--	--	--	--	11,8
Economia A	--	--	--	--	11,6	--	--	--	--	12,0	14,0	1	17,1	4,7	12,4
Geografia A	13,0	2	8,6	-1,7	10,2	--	--	--	--	11,2	--	--	--	--	10,3
Matemática Aplicada às C. Sociais	17,0	2	14,4	5,6	8,8	17,0	1	8,0	-1,4	9,4	16,0	1	18,5	8,7	9,8
Português	13,6	18	12,1	0,9	11,2	13,5	22	11,3	-0,9	12,2	14,6	13	13,5	3,1	10,4
Matemática A	14,0	13	12,4	3,2	9,2	15,5	8	15,1	5,3	9,8	16,1	11	13,3	3,8	9,5
Desenho A	--	--	--	--	12,6	18,0	2	13,5	-0,3	13,8	15,0	2	14,2	0,3	13,9
História A	14,8	9	12,6	1,0	11,6	14,3	4	10,3	-0,4	10,7	16,8	4	15,4	4,6	10,8
Alemão	--	--	--	--	13,5	--	--	--	--	10,7	20,0	1	19,2	7,8	11,4
Filosofia	--	--	--	--	10,3	--	--	--	--	10,4	17,0	1	10,5	0,4	10,1

Médias de Exames Finais Nacionais por Disciplina – 2ª Fase (Todos os Alunos)

Comparação de resultados dos últimos 3 anos

Exame	Média											
	2020/2021				2021/2022				2022/2023			
	Nº Provas	Escola	Exame desvio	Nacional	Nº Provas	Escola	Exame desvio	Nacional	Nº Provas	Escola	Exame desvio	Nacional
Biologia e Geologia	13	8,9	-1,0	9,9	9	10,0	-0,3	10,3	24	11,2	0,3	10,9
Física e Química A	11	8,3	-0,5	8,8	15	13,1	2,7	10,4	14	11,8	0,1	11,7
Inglês	2	17,0	2,6	14,4	1	12,3	-2,7	15,0	2	14,9	0,7	14,2
Geometria Descritiva A	4	13,2	2,3	10,9	2	19,5	7,9	11,6	3	10,5	-0,8	11,3
História e Cultura das Artes	1	4,9	-7,6	12,5	3	12,9	1,1	11,8	--	--	--	11,8
Economia A	--	--	--	11,6	2	10,6	-1,4	12,0	3	13,3	0,9	12,4
Geografia A	4	8,1	-2,1	10,2	--	--	--	11,2	2	13,4	3,1	10,3
Matemática Aplicada às C. Sociais	2	14,4	5,6	8,8	3	9,5	0,1	9,4	1	18,5	8,7	9,8
Português	21	11,7	0,5	11,2	33	10,7	-1,5	12,2	19	12,3	1,9	10,4
Matemática A	17	10,9	1,7	9,2	15	11,4	1,6	9,8	16	12,0	2,5	9,5
Desenho A	2	14,1	1,5	12,6	2	18,0	4,2	13,8	2	14,2	0,3	13,9
História A	3	13,3	1,7	11,6	5	10,6	-0,1	10,7	4	15,4	4,6	10,8
Alemão	--	--	--	13,5	--	--	--	10,7	1	19,2	7,8	11,4
Filosofia	--	--	--	10,3	1	11,5	1,1	10,4	1	10,5	0,4	10,1

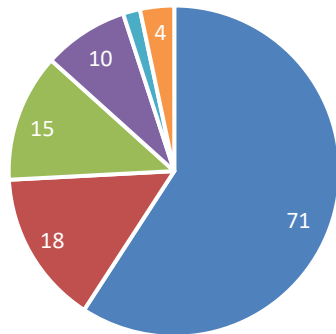
Acesso ao Ensino Superior



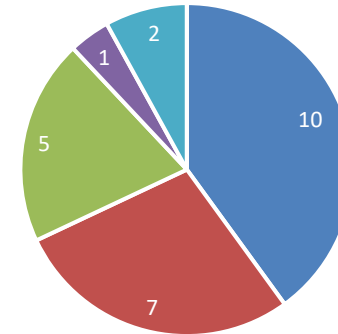
Colocações por Opção - 1ª e 2ª Fase

Resultados do Concurso Nacional de Acesso 2022/2023 - 1ª e 2ª Fase				
Colocados por Opção				
	1ª Fase		2ª Fase	
	139		52	
Apresentaram Candidatura				
Foram Colocados	120	86%	25	48%
1ª Opção	71	59%	10	40%
2ª Opção	18	15%	7	28%
3ª Opção	15	13%	5	20%
4ª Opção	10	8%	1	4%
5ª Opção	2	2%	2	8%
6ª Opção	4	3%	0	0%

Colocados por Opção - 1ª Fase



Colocados por Opção - 2ª Fase

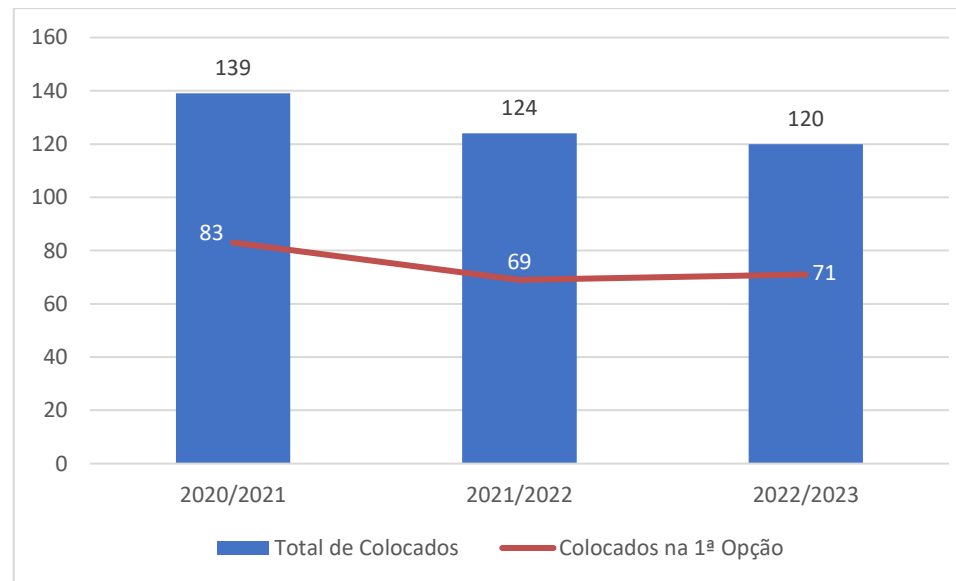


■ 1ª Opção ■ 2ª Opção ■ 3ª Opção ■ 4ª Opção ■ 5ª Opção ■ 6ª Opção

■ 1ª Opção ■ 2ª Opção ■ 3ª Opção ■ 4ª Opção ■ 5ª Opção ■ 6ª Opção

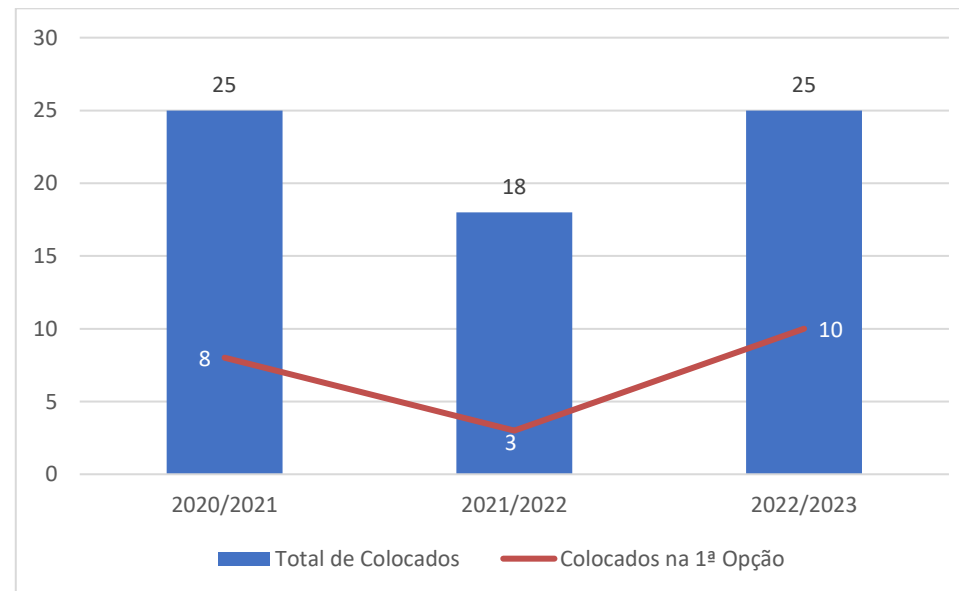
Evolução das Colocações por Opção

Resultados do Concurso Nacional de Acesso - 1ª Fase							
Colocados por Opção							
		2020/2021		2021/2022		2022/2023	
Apresentaram Candidatura		163		140		139	
Foram Colocados		139	85%	124	89%	120	86%
1ª Opção		83	60%	69	56%	71	59%
2ª Opção		22	16%	25	20%	18	15%
3ª Opção		12	9%	11	9%	15	13%
4ª Opção		10	7%	8	6%	10	8%
5ª Opção		6	4%	8	6%	2	2%
6ª Opção		6	4%	3	2%	4	3%



Resultados do Concurso Nacional de Acesso - 2ª Fase
Colocados por Opção

	2020/2021		2021/2022		2022/2023	
Apresentaram Candidatura	59		32		52	
Foram Colocados	25	42%	18	56%	25	48%
1ª Opção	8	32%	3	17%	10	40%
2ª Opção	10	40%	4	22%	7	28%
3ª Opção	2	8%	2	11%	5	20%
4ª Opção	3	12%	3	17%	1	4%
5ª Opção	1	4%	3	17%	2	8%
6ª Opção	1	4%	3	17%	0	0%



Colocados por Curso de Colocação – 1ª Fase

Colocados por Curso de Colocação					
Curso de Ensino Superior	Colocados	Curso de Ensino Superior	Colocados	Curso de Ensino Superior	Colocados
Engenharia Informática	12	Turismo	2	Design Industrial	1
Ciências Empresariais	8	Comunicação e Multimédia	2	Design Gráfico e Multimédia	1
Ciências da Comunicação	5	Psicologia	2	Design Sustentável	1
Economia	5	Engenharia e Gestão de Sistemas Informáticos	1	Marketing e Comunicação Empresarial	1
Enfermagem	5	Segurança do Trabalho e Ambiente	1	Ciências da Nutrição	1
Ciências do Desporto	4	Sociologia	1	Ciências Biomédicas	1
Engenharia Mecânica	3	Línguas e Estudos Editoriais	1	Línguas e Literaturas Europeias	1
Solicitadoria (Regime pós-laboral)	3	Artes Plásticas e Multimédia	1	Enfermagem Veterinária	1
Biologia	2	Bioinformática	1	Gestão de Empresas	1
Contabilidade e Administração	2	Contabilidade	1	Imagem Médica e Radioterapia	1
Direito	2	Biotecnologia	1	Línguas, Literaturas e Culturas	1
Engenharia Civil	2	Gestão de Transportes e Logística	1	Fisioterapia	1
Engenharia e Gestão Industrial	2	Teatro e Artes Performativas	1	Artes Visuais	1
Engenharia Física	2	Design Multimédia	1	Engenharia Eletromecânica	1
Física	2	Comunicação Social	1	Inteligência Artificial e Ciências de Dados	1
Engenharia Aeroespacial	2	Multimédia e Tecnologias da Comunicação	1	Ciência Política	1
Relações Internacionais	2	Design de Produto	1	História	1
Gestão	2	Multimédia	1	Engenharia e Gestão de Sistemas Informáticos	1
Comércio Internacional	2	Animação e Produção Artística	1	Arte e Design	1
Educação Social	2	Estudos Artísticos	1	Tecnologias e Design de Multimédia	1
Educação Básica	2	Engenharia Biomédica	1	História da Arte	1
Estudos Portugueses	2	Engenharia Informática e Computação	1	Línguas Aplicadas	1

Colocados por Estabelecimento de Ensino de Colocação – 1ª Fase

Colocados por Estabelecimento de Colocação			
Estabelecimento de Ensino Superior	Colocados	Estabelecimento de Ensino Superior	Colocados
Universidade do Minho	25	Universidade de Coimbra - Faculdade de Economia	2
Instituto Politécnico do Porto - Escola Superior de Tecnologia e Gestão	16	Instituto Politécnico de Viseu - Escola Superior de Educação de Viseu	2
Universidade de Trás-os-Montes e Alto Douro - Escola de Ciências Humanas e Sociais	9	Instituto Politécnico de Bragança - Escola Superior de Tecnologia e de Gestão de Bragança	2
Universidade do Porto - Faculdade de Ciências	6	Instituto Politécnico do Porto - Escola Superior de Educação	2
Universidade da Beira Interior	5	Universidade do Porto - Faculdade de Letras	2
Universidade de Trás-os-Montes e Alto Douro - Escola de Ciências da Vida e do Ambiente	5	Escola Superior Náutica Infante D. Henrique	1
Instituto Politécnico do Porto - Instituto Superior de Engenharia do Porto	5	Universidade de Coimbra - Faculdade de Ciências e Tecnologia	1
Instituto Politécnico do Porto - Instituto Superior de Contabilidade e Administração do Porto	4	Instituto Politécnico de Bragança - Escola Superior de Comunicação, Administração e Turismo de Mirandela	1
Instituto Politécnico de Bragança - Escola Superior de Saúde de Bragança	4	Universidade de Coimbra - Faculdade de Letras	1
Universidade de Aveiro	3	Instituto Politécnico de Leiria - Escola Superior de Artes e Design	1
Universidade do Porto - Faculdade de Economia	3	Instituto Politécnico de Viana do Castelo - Escola Superior de Ciências Empresariais	1
Universidade do Porto - Faculdade de Engenharia	3	Universidade de Coimbra - Faculdade de Direito	1
Universidade de Trás-os-Montes e Alto Douro - Escola de Ciências e Tecnologia	3	Instituto Politécnico de Viseu - Escola Superior Agrária de Viseu	1
Instituto Politécnico de Bragança - Escola Superior de Educação de Bragança	3	Instituto Politécnico da Guarda - Escola Superior de Educação, Comunicação e Desporto	1
Instituto Politécnico de Viseu - Escola Superior de Tecnologia e Gestão de Viseu	3	Instituto Politécnico de Coimbra - Instituto Superior de Engenharia de Coimbra	1
Universidade do Minho - Escola Superior de Enfermagem	2	Universidade de Aveiro - Escola Superior de Saúde de Aveiro	1

Colocados por Curso de Colocação – 2ª Fase

Resultados do Concurso Nacional de Acesso 2022/2023 - 2ª Fase
Colocados por Curso de Colocação

Curso de Ensino Superior	Colocados
Arte e Design	3
Engenharia Informática	2
Ciências Empresariais	1
Sistemas de Informação para Gestão	1
Línguas Estrangeiras: Inglês e Espanhol	1
Ciências da Comunicação	1
Enfermagem Veterinária	1
Gestão de Empresas	1
Gestão e Administração Pública	1
História	1
Línguas, Literaturas e Culturas	1
Marketing	1
Sociologia	1
Solicitadoria	1
Enfermagem	1
Segurança do Trabalho e Ambiente	1
Comunicação e Jornalismo	1
Desporto	1
Línguas Modernas	1
Biologia e Biotecnologia	1
Engenharia de Polímeros	1
Desporto, Condição Física e Saúde	1

Colocados por Estabelecimento de Ensino de Colocação – 2ª Fase

Resultados do Concurso Nacional de Acesso 2022/2023 - 2ª Fase
Colocados por Curso de Colocação

Estabelecimento de Ensino Superior	Colocados
Instituto Politécnico do Porto - Escola Superior de Tecnologia e Gestão	5
Instituto Politécnico de Bragança - Escola Superior de Educação de Bragança	3
Universidade do Minho	2
Instituto Politécnico de Bragança - Escola Superior de Comunicação, Administração e Turismo de Mirandela	2
Instituto Politécnico da Guarda - Escola Superior de Educação, Comunicação e Desporto	2
Universidade dos Açores - Faculdade de Ciências Sociais e Humanas	1
Universidade de Coimbra - Faculdade de Letras	1
Universidade do Porto - Faculdade de Letras	1
Universidade de Trás-os-Montes e Alto Douro - Escola de Ciências Humanas e Sociais	1
Instituto Politécnico de Bragança - Escola Superior Agrária de Bragança	1
Instituto Politécnico de Bragança - Escola Superior de Tecnologia e de Gestão de Bragança	1
Instituto Politécnico de Coimbra - Escola Superior Agrária de Coimbra	1
Instituto Politécnico de Coimbra - Escola Superior de Educação de Coimbra	1
Instituto Politécnico de Coimbra - Instituto Superior de Contabilidade e Administração de Coimbra	1
Instituto Politécnico da Guarda - Escola Superior de Tecnologia e de Gestão	1
Instituto Politécnico da Guarda - Escola Superior de Saúde da Guarda	1

25 de setembro de 2023

Apreciado pelo Conselho Pedagógico em 04 de outubro 2023

Pe' A Comissão de Avaliação da Escola,